



Lilburn ES

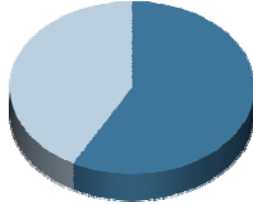
Resultados de la encuesta de percepción de los padres 2017-2018

PUNTUACIÓN GENERAL
3.4
De 4 puntos

Número de encuestas de percepción de los padres enviadas = 404

42.1 % en español

57.9 % en inglés

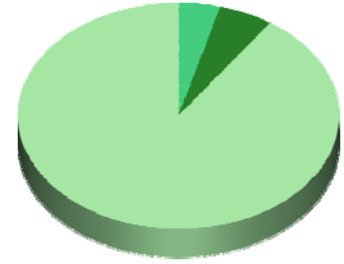


¿Cómo se envió la encuesta de percepción de los padres?

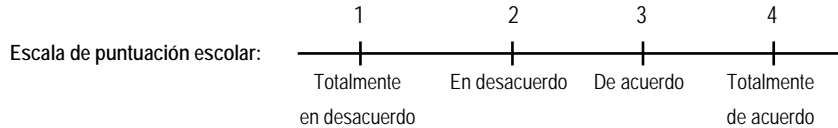
90.3 % con papel y lápiz

5.4 % en computadora en la escuela

4.2 % en computadora en casa



¿Cuáles fueron las respuestas de la encuesta de percepción de la escuela?



| Tema | Puntuación escolar |
|---|--------------------|
| Enseñanza: La enseñanza es de alta calidad, y mi estudiante enfrenta desafíos mientras estudia el plan escolar. | 3.4 |
| Tecnología: La tecnología usada mejora el aprendizaje, y la escuela está mejorando las habilidades tecnológicas de mi estudiante. | 3.4 |
| Comunicación: La escuela me mantiene bien informado(a), y la escuela se comunica en idiomas que entiendo. | 3.5 |
| Grado de respuesta: Los líderes escolares responden a mis inquietudes, y la opinión del padre, madre o tutor se toma en cuenta al tomar decisiones. | 3.3 |
| Liderazgo: El director es un líder efectivo que trata a los estudiantes y a sus familias con respeto, y su máxima prioridad es la enseñanza de alta calidad. | 3.5 |
| Compromiso: Se programan eventos y reuniones cuando alguien de mi familia puede asistir, y la escuela ayuda a las familias a apoyar el aprendizaje del estudiante en el hogar. | 3.4 |
| Instalaciones: La escuela está limpia y recibe buen mantenimiento. | 3.5 |
| Seguridad: La escuela a la que asiste mi estudiante es segura y está vigilada. | 3.5 |
| Disciplina: La escuela promueve el comportamiento positivo del estudiante, y los problemas de comportamiento se manejan adecuadamente. | 3.4 |
| Ciudadanía: Los estudiantes muestran respeto por los demás en la escuela y utilizan buenos hábitos de trabajo en la escuela. | 3.4 |

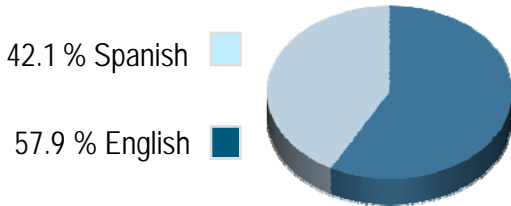


Lilburn ES

Parent Perception Survey Results 2017-2018

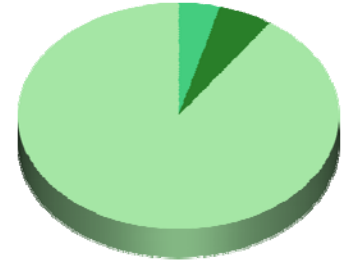
OVERALL SCORE
3.4
Out of 4 Points

Number of parent perception surveys submitted = 404

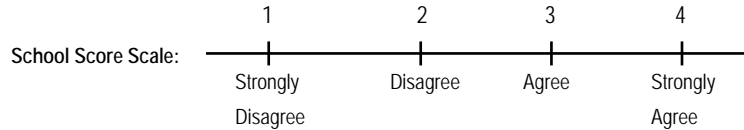


How was the parent perception survey submitted?

- 90.3 % Paper and Pencil
- 5.4 % Computer at school
- 4.2 % Computer at home



What were the school perception survey responses?



| Theme | School Score |
|--|--------------|
| Instruction: Instruction is of high quality, and my student is challenged while learning the curriculum. | 3.4 |
| Technology: The technology used improves learning, and the school is improving my student's technology skills. | 3.4 |
| Communication: The school keeps me well informed, and the school communicates in languages I understand. | 3.5 |
| Responsiveness: School leaders are responsive to my concerns, and parent/guardian input is considered when making decisions. | 3.3 |
| Leadership: The principal is an effective leader who treats students and families with respect, and the principal's top priority is high quality instruction. | 3.5 |
| Engagement: Meetings/events are scheduled when someone from my family can attend, and the school helps families support student learning at home. | 3.4 |
| Facilities: The school is clean and well-maintained. | 3.5 |
| Safety: The school my student attends is safe and secure. | 3.5 |
| Discipline: The school promotes positive student behavior, and behavior problems are handled appropriately. | 3.4 |
| Citizenship: Students show respect for others at school, and students use good work habits at school. | 3.4 |